



## Delinquency Graphs by Vintage (*Gráficos de Morosidad por Cosechas*)

Panama - Personal Loans  
(*Panama - Préstamos Personales*)

Cutoff Date: September-2022

### **Section 1** (English Reports/Reportes en Inglés)

Delinquency Graphs by Vintage

### **Section 2** (Reportes en Español/Spanish Reports)

Gráficos de Morosidad por Cosechas

Section 1..



## Delinquency Graphs by Vintage Panama

### Personal Loans - September-2022

An analysis of historical loan payment data was used to compile a migration analysis of delinquency by annual vintage. Delinquencies for each vintage were grouped into the following buckets; Current, 1-30, 31- 60, 61-90, 91-120, 121-150, 151-180, and 180+. Results are provided in graphical and tabular form. Vintages with fewer than fifty (50) loans are not presented, however these excluded loans are included in the data and graphs showing all vintages.

The cutoff date is September-2022

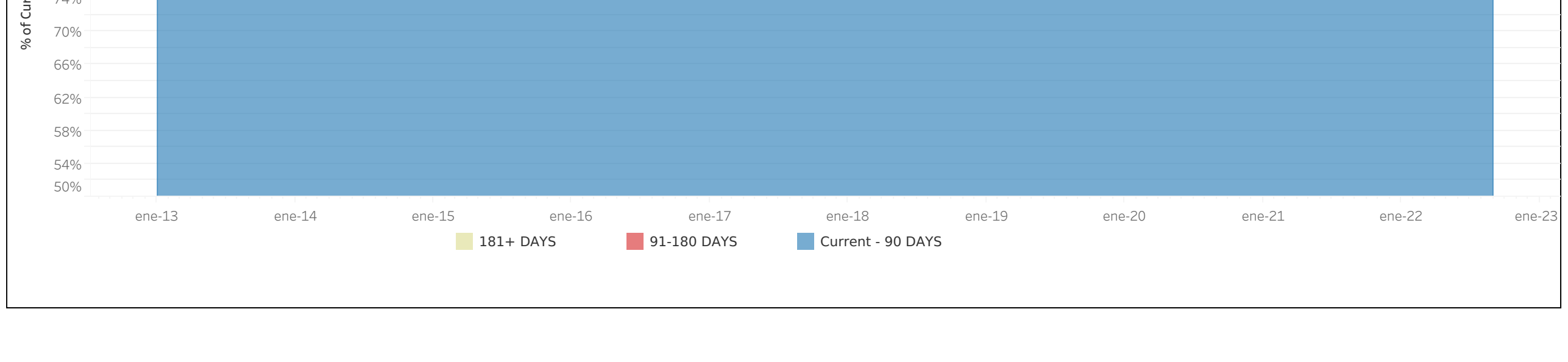
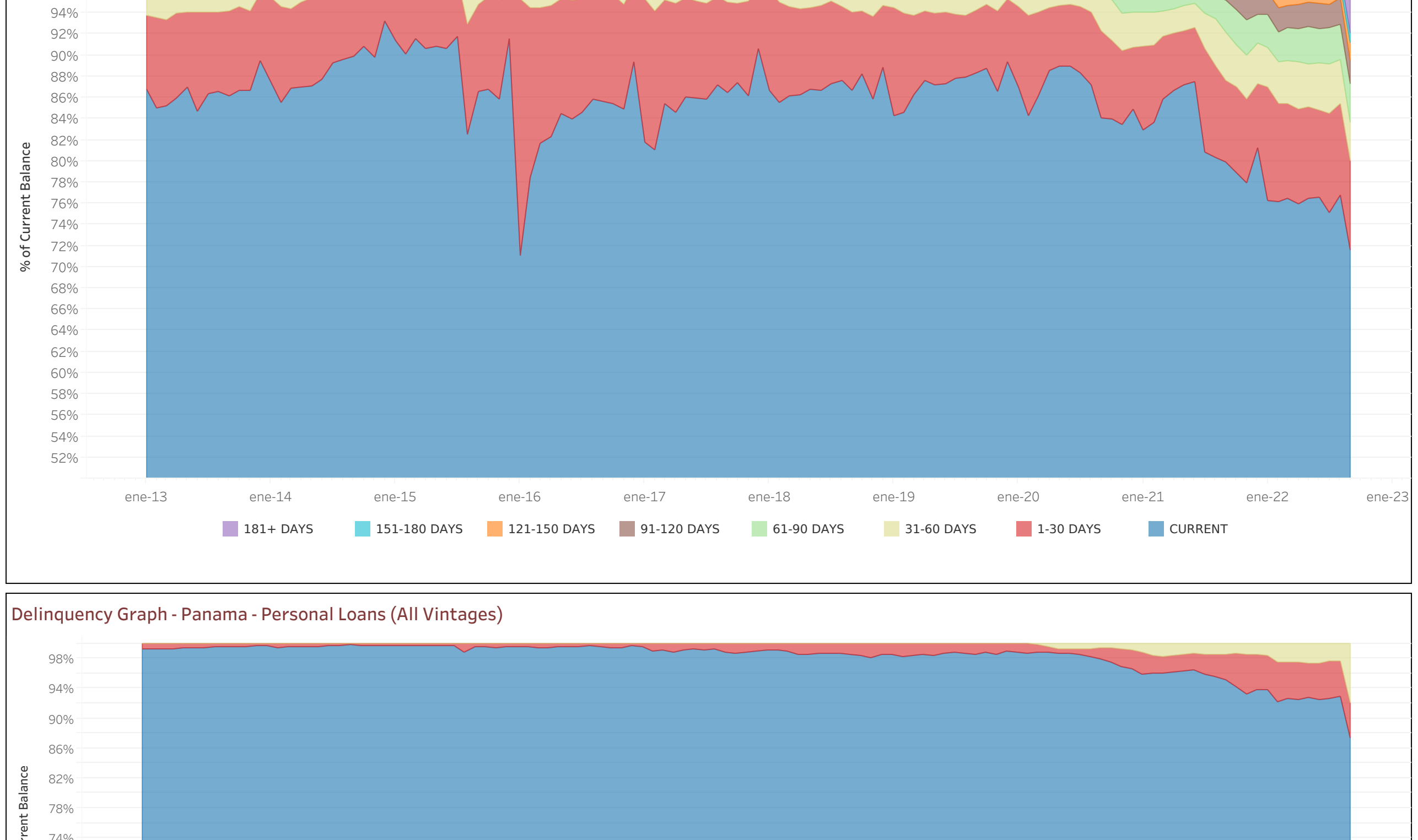
Personal Loans - La Hipotecaria Panama Migration Analysis (All Vintages)

	2013	2014	2015	2016	2017	2018	2019	2020	2021	2022
	September	September	September	September	September	September	September	September	September	September
Saldo Cartera	23,726,544	25,765,544	27,366,697	30,100,673	34,241,484	38,061,884	44,126,637	44,883,476	41,592,482	37,684,185

Delinquency Status (\$ of Current Balance)										
	2013	2014	2015	2016	2017	2018	2019	2020	2021	2022
	September	September	September	September	September	September	September	September	September	September
CURRENT	20,429,470	23,142,179	23,681,252	25,758,220	29,580,373	32,974,033	38,984,375	37,698,898	33,225,323	28,691,065
1-30 DAYS	1,916,532	1,696,486	2,258,418	3,032,664	2,940,255	2,830,518	2,596,880	3,713,645	3,189,441	3,369,079
31-60 DAYS	344,268	612,561	906,459	886,164	994,498	1,067,660	1,293,670	1,559,564	1,907,533	1,418,032
61-90 DAYS	344,294	258,102	372,937	259,401	330,787	606,053	583,021	1,001,541	1,256,494	1,475,218
91-120 DAYS	62,615	19,174	78,113	131,140	252,144	286,339	259,222	353,729	733,524	858,695
121-150 DAYS	52,538	32,866	51,038	27,400	83,747	185,274	260,694	340,373	467,090	652,823
151-180 DAYS	6,867	4,056	18,499	5,435	9,679	112,008	140,775	122,799	192,799	251,679
181+ DAYS	0	0	0	0	0	0	0	283,936	620,367	869,235

Delinquency Status (% of Current Balance)										
	2013	2014	2015	2016	2017	2018	2019	2020	2021	2022
	September	September	September	September	September	September	September	September	September	September
CURRENT	86.10%	89.82%	85.53%	85.57%	86.39%	86.63%	89.55%	83.99%	79.86%	70.14%
1-30 DAYS	8.08%	6.58%	8.25%	10.08%	8.59%	7.44%	5.89%	8.27%	7.67%	8.94%
31-60 DAYS	3.85%	2.38%	3.31%	2.94%	2.90%	2.81%	2.93%	3.47%	4.59%	3.76%
61-90 DAYS	1.45%	1.00%	1.36%	0.86%	0.97%	1.59%	1.32%	2.23%	3.02%	3.91%
91-120 DAYS	0.26%	0.07%	0.29%	0.44%	0.74%	0.75%	0.59%	0.79%	1.76%	2.27%
121-150 DAYS	0.22%	0.13%	0.19%	0.09%	0.24%	0.49%	0.59%	0.52%	1.12%	1.79%
151-180 DAYS	0.03%	0.02%	0.07%	0.02%	0.17%	0.29%	0.34%	0.27%	0.46%	0.53%
181+ DAYS	0.00%	0.00%	0.00%	0.00%	0.00%	0.00%	0.00%	0.63%	1.49%	2.31%

CURRENT - 30 DAYS	99.49%	99.79%	99.46%	99.45%	98.84%	98.47%	88.48%	97.97%	95.16%	92.79%
91-180 DAYS	0.53%	0.22%	0.54%	0.55%	1.16%	1.53%	1.52%	1.59%	3.35%	6.94%
181+ DAYS	0.00%	0.00%	0.00%	0.00%	0.00%	0.00%	0.00%	0.63%	1.49%	2.31%

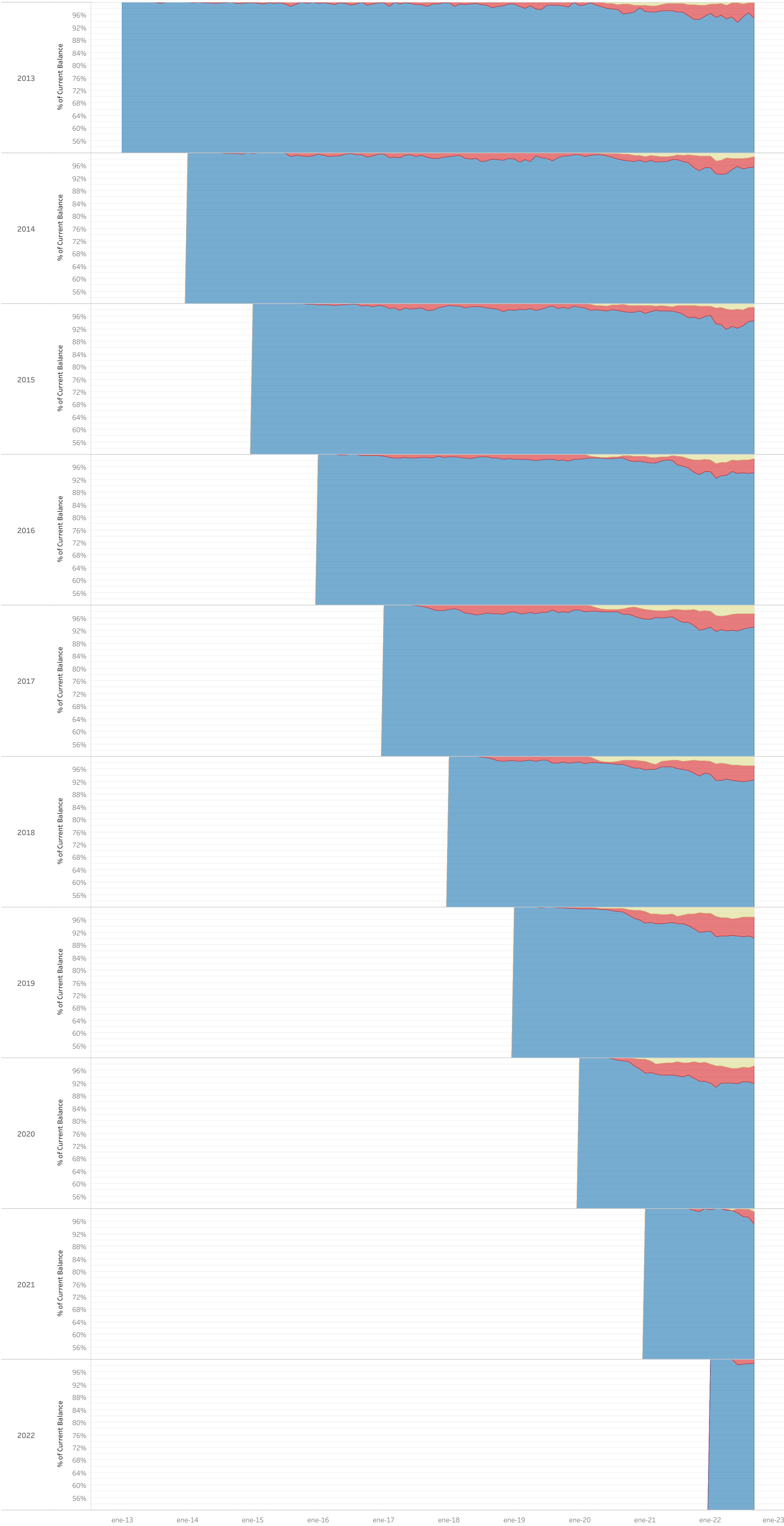
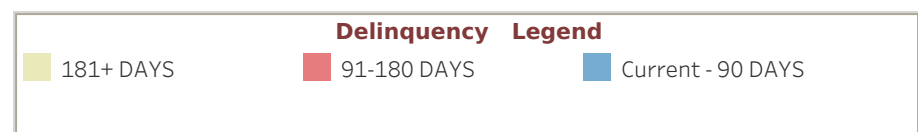


Vintages Summary

Monthly Balance - Panama - Personal Loans										
	2013	2014	2015	2016	2017	2018	2019	2020	2021	2022
	September	September	September	September	September	September	September	September	September	September
2013	4,622,973	5,391,341	3,772,079	2,833,191	2,136,634	1,703,297	1,253,756	1,012,361	822,156	587,816
2014		5,894,762	4,890,239	3,864,506	3,196,915	2,590,979	2,180,878	1,882,731	1,585,352	1,280,795
2015			7,002,806	6,012,448	5,179,647	4,075,769	3,613,889	3,240,935	2,840,335	2,500,375
2016				7,274,519	8,246,172	6,859,686	5,617,855	4,938,047	4,437,641	3,875,470
2017					8,374,872	9,170,293	7,594,997	6,797,019	6,110,828	5,294,775
2018						8,398,473	9,889,046	8,958,444	8,057,072	7,117,924
2019							10,759,157	12,403,210	11,327,759	9,940,149
2020								3,337,086	3,539,273	3,148,136
2021									1,049,071	1,265,470
2022										1,320,988

Delinquency Status (\$ of Current Balance) - Panama - Personal Loans										
	2013	2014	2015	2016	2017	2018	2019	2020	2021	2022
	September	September	September	September	September	September	September	September	September	September
2013	CURRENT	4,534,084	4,880,997	3,059,271	2,303,362	1,815,592	1,475,464	1,037,593	803,114	680,102
	1-30 DAYS	210,217	324,108	460,524	412,881	203,735	150,280	101,582	113,346	73,236
	31-60 DAYS	36,586	128,279	164,887	95,985	71,169	31,791	89,948	38,660	18,008
	61-90 DAYS	42,086	56,411	68,358	20,964	15,175	16,828	12,022	14,556	23,515
	121-150 DAYS	0	1,545	7,597	0	22,792	26,533	0	15,683	12,100
	151-180 DAYS	0	0	4,413	0	0	0	1,343	12,185	14,857
	181+ DAYS	0	0	7,029	0	6,171	2,401	11,270	2,317	3,014
	181+ DAYS	0	0	0	0	0	0	0	6,679	5,925
2014	CURRENT	0	5,636,990	5,343,226	3,656,060	3,100,585	2,437,723	2,131,152	1,899,666	1,508,856
	1-30 DAYS	0	150,411	647,963	919,584	520,031	417,662	244,951	176,078	135,856
	31-60 DAYS	0	59,125	231,221	387,272	127,150	180,925	103,755	120,185	86,818
	61-90 DAYS	0	40,242	101,728	96,186	57,549	94,659	68,206	23,326	91,785
	121-150 DAYS	0	0	31,821	31,139	26,354	18,673	12,425	25,276	35,007
	151-180 DAYS	0	7,994	12,581	0	4,807	47,073	10,058	9,356	10,010
	181+ DAYS	0	0	0	0	19,029	0	20,432	7,194	5,114
	181+ DAYS	0	0	0	0	0	0	0	9,788	9,265
2015	CURRENT	0	0	6,640,497	6,659,405	5,250,283	4,267,051	3,422,120	2,880,865	2,512,173
	1-30 DAYS	0	0	300,217	909,678	860,096	575,427	352,781	372,175	322,936
	31-60 DAYS	0	0	42,092	341,774	212,962	170,837	160,183	172,520	127,605
	61-90 DAYS	0	0	0	43,177	42,410	86,909	72,896	97,542	133,179
	121-150 DAYS	0	0	0	47,381	86,891	62,841	35,782	63,636	86,947
	151-180 DAYS	0	0	0	6,757	39,929	4,839	22,086	2,062	29,584
	181+ DAYS	0	0	0	4,976	19,877	11,745	9,921	18,516	11,208
	181+ DAYS	0	0	0	0	0	0	0	6,904	17,304
2016	CURRENT	0	0	0	6,791,866	7,344,759	5,994,657	4,851,372	4,159,829	3,535,864
	1-30 DAYS	0	0	0	0	497,247	552,611	396,785	416,737	335,974
	31-60 DAYS	0	0	0	0	84,916	237,363	164,287	182,684	234,669
	61-90 DAYS	0	0	0	0	25,990	82,976	69,945	120,280	138,729
	121-150 DAYS	0	0	0	0	25,485	54,353	49,541	22,851	28,084
	151-180 DAYS	0	0	0	0	0	19,468	18,751	10,720	49,466
	181+ DAYS	0	0	0	0	9,966	15,894	20,792	0	10,536
	181+ DAYS	0	0	0	0	0	0	0	19,673	65,011
2017	CURRENT	0	0	0	0	7,521,668	7,882,432	6,482,049	5,641,562	4,778,377
	1-30 DAYS	0	0	0	0	497,415	573,837	460,945	354,573	324,576
	31-60 DAYS	0	0	0	0	207,152	287,640	298,552	248,851	264,937
	61-90 DAYS	0	0	0	0	79,554	192,205	176,380	151,753	205,294
	121-150 DAYS	0	0	0	0	54,044	87,506	71,788	84,489	109,763
	151-180 DAYS	0	0	0	0	15,000	97,970	62,955	9,852	87,919
	181+ DAYS	0	0	0	0	0	69,464	42,326	26,555	43,708
	181+ DAYS	0	0	0	0	0	0	0	79,284	97,095
2018	CURRENT	0	0	0	0	7,758,173	8,764,332	7,572,857	6,459,794	5,328,825
	1-30 DAYS	0	0	0	0	0	227,856	533,441	629,646	550,558
	31-60 DAYS	0	0	0	0	0	115,347	247,119	294,847	415,229
	61-90 DAYS	0	0	0	0	0	138,185	129,277	232,899	266,327
	121-150 DAYS	0	0	0	0	0	34,158	96,403	58,977	138,726
	151-180 DAYS	0	0	0	0	0	14,832	86,030	39,609	89,096
	181+ DAYS	0	0	0	0	0	9,933	32,445	25,315	28,841
	181+ DAYS	0	0	0	0	0	0	0	104,263	108,500
2019	CURRENT	0	0	0	0	0	10,225,169	10,528,169	8,884,446	7,455,556
	1-30 DAYS	0	0	0	0	0	363,021	1,046,290	924,390	990,031
	31-60 DAYS	0	0	0	0	0	111,838	358,072	599,893	303,760
	61-90 DAYS	0	0	0	0	0	27,709	279,246	255,978	215,213
	121-150 DAYS	0	0	0	0	0	13,733	64,408	188,439	323,353
	151-180 DAYS	0	0	0	0	0	8,728	39,022	161,508	245,046
	181+ DAYS	0	0	0	0	0	0	42,893	58,288	98,356
	181+ DAYS	0	0	0	0	0	0	54,694	254,817	309,834
2020	CURRENT	0	0	0	0	0	0	2,887,007	2,839,756	2,361,841
	1-30 DAYS	0	0	0	0	0	0	285,504	268,197	265,870
	31-60 DAYS	0	0	0	0	0	0	98,471	129,214	107,330
	61-90 DAYS	0	0	0	0	0	0	31,753	108,576	154,888
	121-150 DAYS	0	0	0	0	0	0	13,951	85,779	59,793
	151-180 DAYS	0	0	0	0	0	0	20,000	24,359	78,813
	181+ DAYS	0	0	0	0	0	0	0	29,547	38,532
	181+ DAYS	0	0	0	0	0	0	0	53,845	80,070
2021	CURRENT	0	0	0	0	0	0	1,026,156	0	1,154,289
	1-30 DAYS	0	0	0	0	0	0	0	0	10,554
	31-60 DAYS	0	0	0	0	0	0	0	0	5,937
	61-90 DAYS	0	0	0	0	0	0	0	0	6,9

### Delinquency Graph - Panama - Personal Loans (2013,2014,2015 y 7 más) Vintages



Section 2..



## Gráficos de Morosidad por Cosechas Panamá

### Préstamos Personales - septiembre-2109

Se realizó un análisis de los datos históricos de pago de préstamos para compilar un análisis de migración de la morosidad por antigüedad anual. Las morosidades de cada cosecha se agruparon en los siguientes canastas; Corriente, 1-30, 31-60, 61-90, 91-120, 121-150, 151-180 y 180+. Los resultados se proporcionan en forma gráfica y tabular. Las cosechas con menos de cincuenta (50) préstamos no se muestran en el reporte, sin embargo, aquellos préstamos excluidos, si forman parte de la tabla de datos como en la gráfica de todas las cosechas.

La fecha de corte: septiembre-2109

Ninguno


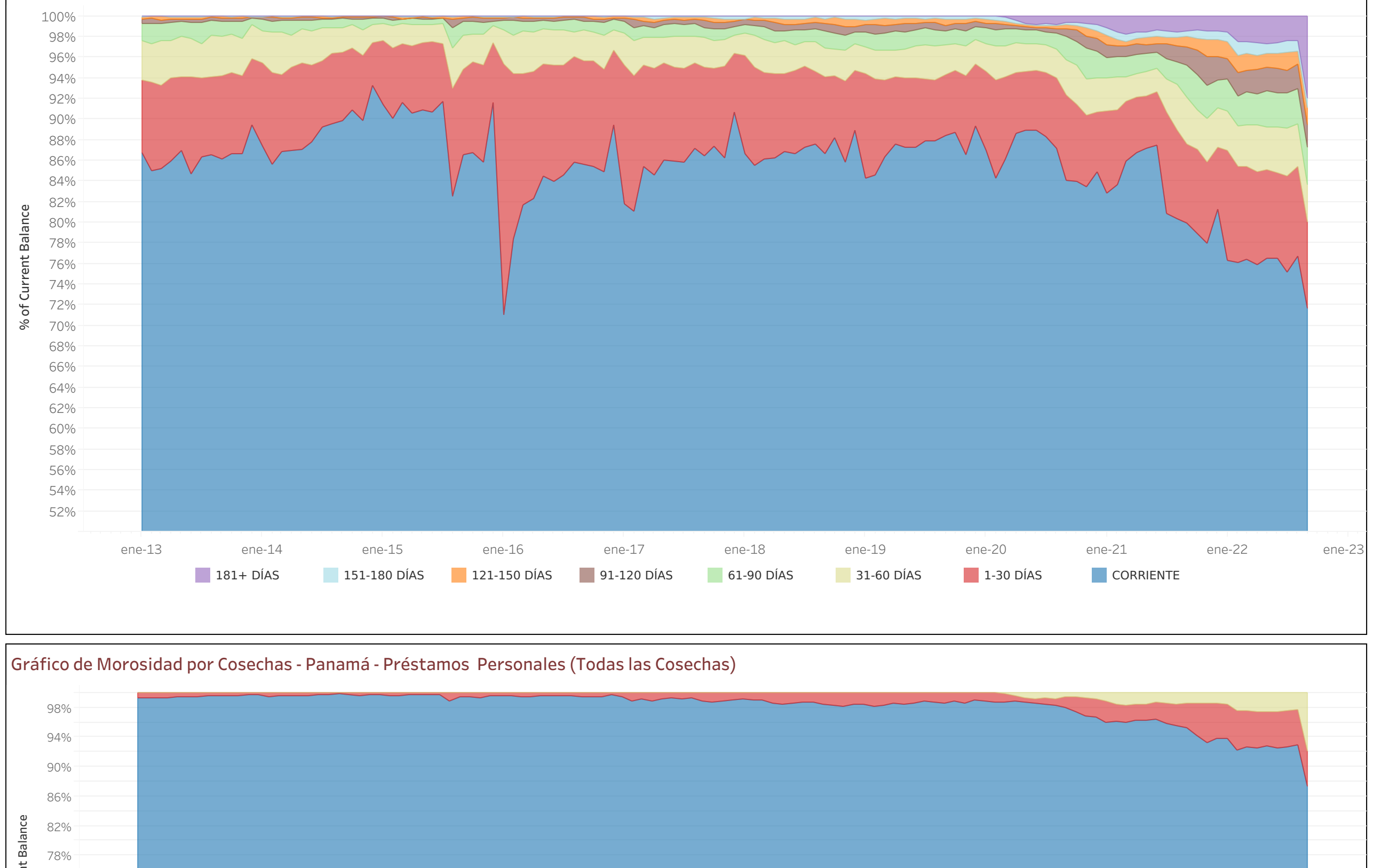
Préstamos Personales - La Hipotecaria Panamá - Análisis de Migración de Cosechas (Todas)

	2013	2014	2015	2016	2017	2018	2019	2020	2021	2022
	septiembre	septiembre	septiembre	septiembre	septiembre	septiembre	septiembre	septiembre	septiembre	septiembre
Saldo Cartera	23,726,544	25,765,544	27,366,697	30,100,673	34,241,484	38,061,884	44,126,637	44,883,476	41,592,482	37,684,185

Estado de Morosidad (\$ Saldo Actual)										
	2013	2014	2015	2016	2017	2018	2019	2020	2021	2022
	septiembre	septiembre	septiembre	septiembre	septiembre	septiembre	septiembre	septiembre	septiembre	septiembre
CORRIENTE	20,429,470	23,142,179	23,083,252	25,738,220	29,580,373	32,074,033	38,984,375	37,688,898	33,225,323	28,691,065
3-30 DÍAS	1,935,532	1,696,486	2,258,418	3,032,664	2,980,255	2,830,518	2,596,880	3,713,645	3,189,441	3,369,079
31-60 DÍAS	914,268	612,561	906,459	886,164	994,498	1,067,660	1,293,670	1,559,564	1,907,533	1,418,032
61-90 DÍAS	344,294	258,102	372,937	259,401	330,787	606,053	583,021	1,001,541	1,256,494	1,475,218
91-120 DÍAS	62,615	19,174	78,113	131,140	252,144	286,339	259,222	353,729	733,524	856,695
121-150 DÍAS	52,518	32,986	51,018	27,450	83,747	185,274	260,694	149,373	467,009	653,181
151-180 DÍAS	6,867	4,056	18,499	5,635	59,679	112,008	148,775	122,790	192,790	351,679
181+ DÍAS	0	0	0	0	0	0	0	283,336	620,367	869,235

Estado de Morosidad (% del Saldo Actual)										
	2013	2014	2015	2016	2017	2018	2019	2020	2021	2022
	septiembre	septiembre	septiembre	septiembre	septiembre	septiembre	septiembre	septiembre	septiembre	septiembre
CORRIENTE	86.10%	89.82%	86.53%	85.57%	86.39%	86.63%	88.35%	83.99%	79.88%	76.14%
3-30 DÍAS	8.00%	6.58%	8.25%	10.08%	8.59%	7.44%	5.89%	8.27%	7.67%	8.94%
31-60 DÍAS	3.85%	2.38%	3.31%	2.94%	2.90%	2.81%	2.93%	3.47%	4.55%	3.76%
61-90 DÍAS	1.45%	1.00%	1.36%	0.86%	0.97%	1.59%	1.32%	2.23%	3.02%	3.91%
91-120 DÍAS	0.26%	0.07%	0.29%	0.44%	0.74%	0.75%	0.59%	0.79%	1.76%	2.27%
121-150 DÍAS	0.22%	0.13%	0.19%	0.09%	0.24%	0.49%	0.59%	0.33%	1.12%	1.73%
151-180 DÍAS	0.03%	0.02%	0.07%	0.02%	0.17%	0.29%	0.34%	0.27%	0.46%	0.93%
181+ DÍAS	0.00%	0.00%	0.00%	0.00%	0.00%	0.00%	0.00%	0.63%	1.49%	2.31%

CORRIENTE - 90 DÍAS	99.49%	99.78%	99.46%	99.45%	98.84%	98.47%	98.48%	97.97%	95.10%	92.75%
91-180 DÍAS	0.51%	0.22%	0.54%	0.55%	1.16%	1.53%	1.52%	1.39%	3.35%	4.94%
181+ DÍAS	0.00%	0.00%	0.00%	0.00%	0.00%	0.00%	0.00%	0.63%	1.49%	2.31%



Resumen por Cosechas

Saldo Mensual - Préstamos Personales - Panamá										
	2013	2014	2015	2016	2017	2018	2019	2020	2021	2022
	septiembre	septiembre	septiembre	septiembre	septiembre	septiembre	septiembre	septiembre	septiembre	septiembre
2013	4,822,973	5,391,341	3,772,079	2,833,191	2,136,634	1,703,297	1,253,756	1,012,561	822,156	587,834
2014		5,894,762	6,368,540	4,890,239	3,864,506	3,196,915	2,590,979	2,180,878	1,882,731	1,585,352
2015			7,002,806	8,013,147	6,512,448	5,179,647	4,075,769	3,613,889	3,240,935	2,800,795
2016				7,274,519	8,246,172	6,859,686	5,617,855	4,938,047	4,437,641	3,875,470
2017					8,374,872	9,170,293	7,554,997	6,797,019	6,110,828	5,294,775
2018						8,398,473	9,889,046	8,958,444	8,057,072	7,117,924
2019							10,750,197	12,403,210	11,327,779	9,940,149
2020								3,337,086	3,539,273	3,148,136
2021									1,049,071	1,265,470
2022										1,320,988

Estado de Morosidad (% del Saldo Actual) - Préstamos Personales - Panamá											
	2013	2014	2015	2016	2017	2018	2019	2020	2021	2022	
	septiembre	septiembre	septiembre	septiembre	septiembre	septiembre	septiembre	septiembre	septiembre	septiembre	
CORRIENTE	94.01%	90.53%	81.10%	81.30%	84.89%	86.62%	82.76%	79.32%	82.72%	74.93%	
1-30 DÍAS	4.36%	6.01%	12.21%	14.57%	9.53%	8.88%	8.10%	11.79%	8.91%	13.30%	
31-60 DÍAS	0.76%	2.38%	4.37%	3.33%	1.67%	1.71%	3.07%	2.20%	2.20%	2.06%	
61-90 DÍAS	0.87%	1.05%	1.81%	0.74%	0.90%	0.92%	0.96%	1.44%	1.81%	4.00%	
91-120 DÍAS	0.00%	0.03%	0.20%	0.00%	1.07%	1.56%	0.00%	1.55%	1.47%	1.63%	
121-150 DÍAS	0.00%	0.00%	0.12%	0.00%	0.00%	0.00%	0.11%	1.20%	1.81%	0.80%	
151-180 DÍAS	0.00%	0.00%	0.19%	0.00%	0.29%	0.14%	0.90%	0.23%	0.37%	2.50%	
181+ DÍAS	0.00%	0.00%	0.00%	0.00%	0.00%	0.00%	0.00%	0.66%	0.72%	0.10%	
CORRIENTE	93.63%	83.90%	74.76%	80.27%	87.25%	82.25%	82.98%	80.14%	73.39%	64.90%	
1-30 DÍAS	2.55%	10.17%	18.80%	13.69%	13.07%	9.46%	8.07%	7.22%	13.46%	12.30%	
31-60 DÍAS	1.00%	3.63%	3.83%	3.29%	5.66%	4.20%	5.51%	4.61%	4.20%	4.20%	
61-90 DÍAS	0.68%	1.60%	1.97%	1.49%	2.98%	2.63%	1.07%	1.88%	4.54%	4.45%	
91-120 DÍAS	0.00%	0.50%	0.64%	0.68%	0.68%	0.98%	1.16%	1.80%	2.09%	0.90%	
121-150 DÍAS	0.14%	0.20%	0.00%	0.12%	1.47%	0.39%	0.43%	0.53%	0.82%	0.82%	
151-180 DÍAS	0.00%	0.00%	0.00%	0.49%	0.00%	0.79%	0.33%	0.27%	0.28%	0.28%	
181+ DÍAS	0.00%	0.00%	0.00%	0.00%	0.00%	0.00%	0.45%	0.69%	1.22%	0.69%	
CORRIENTE			95.11%	83.11%	80.62%	82.38%	83.96%	79.72%	77.51%	72.23%	
1-30 DÍAS		4.29%	11.35%	13.21%	11.11%	8.66%	10.30%	9.96%	11.63%		
31-60 DÍAS		0.60%	4.27%	3.27%	3.30%	3.93%	4.77%	3.94%	4.69%		
61-90 DÍAS		0.00%	0.54%	0.65%	1.68%	1.79%	2.70%	4.11%	6.00%		
91-120 DÍAS		0.00%	0.59%	1.33%	1.21%	0.88%	1.76%	2.68%	1.90%		
121-150 DÍAS		0.00%	0.08%	0.61%	0.09%	0.60%	0.60%	0.61%	1.97%		
151-180 DÍAS		0.00%	0.06%	0.31%	0.23%	0.24%	0.51%	0.35%	0.93%		
181+ DÍAS		0.00%	0.00%	0.00%	0.00%	0.00%	0.19%	0.53%	1.14%		
CORRIENTE			93.37%	89.07%	87.39%	86.36%	84.24%	79.68%	74.32%		
1-30 DÍAS			4.76%	6.03%	8.06%	7.06%	8.44%	7.57%	10.78%		
31-60 DÍAS			1.17%	2.88%	2.39%	3.48%	3.70%	5.29%	4.24%		
61-90 DÍAS			0.38%	1.01%	0.93%	1.17%	2.44%	3.13%	4.79%		
91-120 DÍAS			0.35%	0.66%	0.73%	0.71%	0.70%	1.52%	1.60%		
121-150 DÍAS			0.00%	0.27%	0.27%	1.15%	0.22%	1.11%	1.55%		
151-180 DÍAS			0.00%	0.12%	0.23%	0.37%	0.00%	0.24%	1.32%		
181+ DÍAS			0.00%	0.00%	0.00%	0.00%	0.40%	1.46%	1.41%		
CORRIENTE				89.81%	85.95%	85.35%	83.00%	78.20%	75.06%		
1-30 DÍAS				5.94%	6.25%	6.07%	8.16%	8.58%	8.48%		
31-60 DÍAS				2.47%	2.92%	3.45%	3.65%	4.32%	5.19%		
61-90 DÍAS				0.95%	2.10%	2.32%	2.23%	3.36%	4.15%		
91-120 DÍAS				0.65%	0.95%	0.95%	1.24%	1.80%	2.29%		
121-150 DÍAS				0.18%	1.07%	0.83%	0.14%	1.44%	0.96%		
151-180 DÍAS				0.00%	0.76%	0.56%	0.39%	0.72%	1.04%		
181+ DÍAS				0.00%	0.00%	0.00%	1.17%	1.59%	2.80%		
CORRIENTE				92.38%	88.63%	84.53%	84.53%	80.18%	74.86%		
1-30 DÍAS				3.89%	3.99%	5.39%	6.83%	6.83%	8.04%		
31-60 DÍAS				1.37%	2.50%	3.29%	3.51%	4.78%	4.78%		
61-90 DÍAS				1.65%	1.11%	2.60%	3.31%	4.93%			
91-120 DÍAS				0.41%	0.97%	0.66%	1.72%	1.83%			
121-150 DÍAS				0.18%	0.87%	0.44%	1.11%	1.53%			
151-180 DÍAS				0.12%	0.33%	0.28%	0.36%	1.06%			
181+ DÍAS				0.00%	1.00%	1.26%	1.35%	2.96%			
CORRIENTE				95.12%	84.88%	78.43%	75.01%				
1-30 DÍAS				3.38%	8.44%	8.16%	9.90%				
31-60 DÍAS				1.04%	2.89%	5.30%	3.06%				
61-90 DÍAS				0.26%	2.25%	2.26%	2.17%				
91-120 DÍAS				0.13%	0.44%	1.66%	3.24%				
121-150 DÍAS				0.08%	0.31%	1.49%	2.47%				
151-180 DÍAS				0.00%	0.35%	0.51%	0.99%				
181+ DÍAS				0.00%	0.44%	2.25%	3.12%				
CORRIENTE				86.51%	80.24%	75.02%					
1-30 DÍAS				8.57%	7.58%	8.48%					
31-60 DÍAS				2.95%	3.65%	3.41%					
61-90 DÍAS				0.95%	3.07%	4.92%					
91-120 DÍAS				0.42%	1.90%	2.42%					
121-150 DÍAS				0.60%	0.69%	2.50%					
151-180 DÍAS				0.00%	0.83%	1.22%					
181+ DÍAS				0.00%	1.52%	2.54%					
CORRIENTE				97.82%	91.21%						
1-30 DÍAS				1.01%	0.71%						
31-60 DÍAS				0.51%	0.70%						
61-90 DÍAS				0.66%	2.87%						
91-120 DÍAS				0.00%	1.57%						
121-150 DÍAS				0.00%	2.24%						
151-180 DÍAS				0.00%	0.22%						
181+ DÍAS				0.00%	0.92%						
CORRIENTE				1.68%	95.22%						
1-30 DÍAS				0.72%							
31-60 DÍAS				1.47%							

Estado de Morosidad (% del Saldo Actual) - Préstamos Personales - Panamá											
	2013	2014	2015	2016	2017	2018	2019	2020	2021	2022	
	septiembre	septiembre	septiembre	septiembre	septiembre	septiembre	septiembre	septiembre	septiembre	septiembre	
CORRIENTE											
1-30 DÍAS											
31-60 DÍAS											
61-90 DÍAS											
91-120 DÍAS											
121-150 DÍAS											
151-180 DÍAS											
181+ DÍAS											
CORRIENTE											
1-30 DÍAS											
31-60 DÍAS											
61-90 DÍAS											
91-120 DÍAS											
121-150 DÍAS											
151-180 DÍAS											
181+ DÍAS											
CORRIENTE											
1-30 DÍAS											
31-60 DÍAS											
61-90 DÍAS											
91-120 DÍAS											
121-150 DÍAS											
151-180 DÍAS											
181+ DÍAS											
CORRIENTE											
1-30 DÍAS											
31-60 DÍAS											
61-90 DÍAS											
91-120 DÍAS											
121-150 DÍAS											
151-180 DÍAS											
181+ DÍAS											
CORRIENTE											
1-30 DÍAS											
31-60 DÍAS											
61-90 DÍAS											
91-120 DÍAS											
121-150 DÍAS											
151-180 DÍAS											
181+ DÍAS											
CORRIENTE											
1-30 DÍAS											
31-60 DÍAS											
61-90 DÍAS											
91-120 DÍAS											
121-150 DÍAS											
151-180 DÍAS											
181+ DÍAS											
CORRIENTE											
1-30 DÍAS											
31-60 DÍAS											
61-90 DÍAS											
91-120 DÍAS											
121-150 DÍAS											
151-180 DÍAS											
181+ DÍAS											
CORRIENTE											
1-30 DÍAS											
31-60 DÍAS											
61-90 DÍAS											
91-120 DÍAS											
121-150 DÍAS											
151-180 DÍAS											
181+ DÍAS											
CORRIENTE											
1-30 DÍAS											
31-60 DÍAS											
61-90 DÍAS											
91-120 DÍAS											
121-150 DÍAS											
151-180 DÍAS											
181+ DÍAS											
CORRIENTE											
1-30 DÍAS											
31-60 DÍAS											
61-90 DÍAS											
91-120 DÍAS											
121-150 DÍAS											
151-180 DÍAS											
181+ DÍAS											
CORRIENTE											
1-30 DÍAS											
31-60 DÍAS											
61-90 DÍAS											
91-120 DÍAS											
121-150 DÍAS											
151-180 DÍAS											
181+ DÍAS											
CORRIENTE											
1-30 DÍAS											
31-60 DÍAS											
61-90 DÍAS											
91-120 DÍAS											
121-150 DÍAS											
151-180 DÍAS											
181+ DÍAS											

## Gráficos de Morosidad - Préstamos Personales - Panamá

